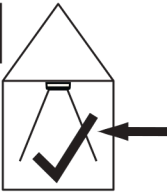


## FM 3 Basic-LED



IP  
20



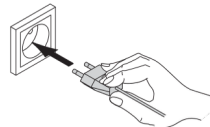
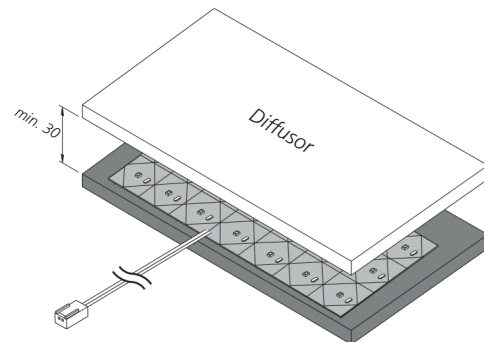
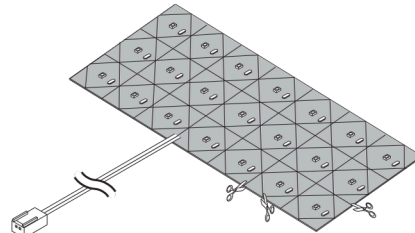
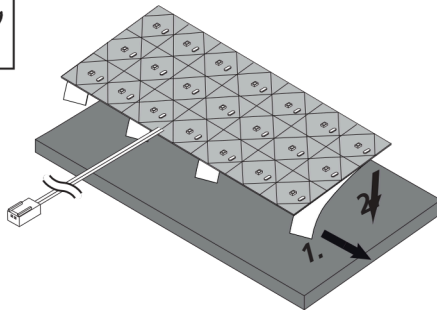
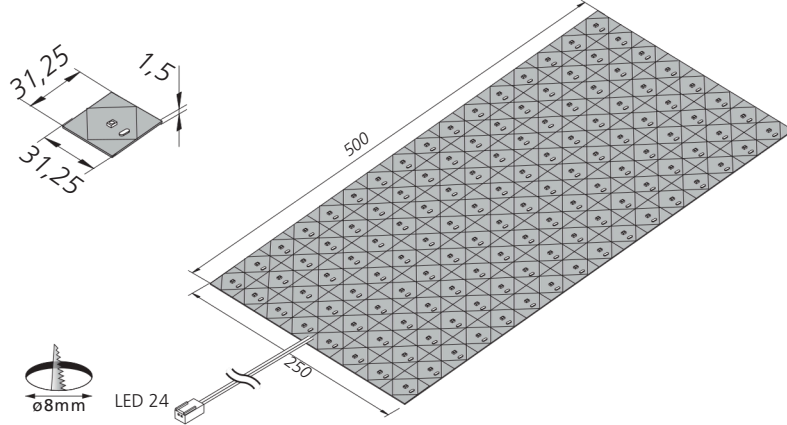
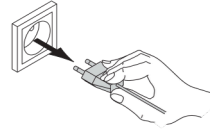
24 V DC



16 W



L70/B10 ≥  
40.000 h



## Montage- und Bedienungsanleitung

### LED Flächenmodul

### Typ FM 3 Basic-LED

#### Bestimmungsgemäße Verwendung

LED Flächenmodul zur Hinterleuchtung. Als Möbelleuchte gemäß VDE 0710 Teil 14/04.82 zum Einbau in Möbel zugelassen. Nur für den Betrieb im Innenbereich geeignet.



1. Beim Austausch von defekten Teilen dürfen nur Originalteile verwendet werden.
2. Alle Steckverbindungen immer bis zum Anschlag einführen.
3. Die Lichtquelle dieser Leuchte ist nicht ersetzbar; wenn die Lichtquelle ihr Lebensdauerende erreicht hat, ist die gesamte Leuchte zu ersetzen.
4. Die Leuchte nicht demontieren da das Licht der Leuchtdioden das menschliche Auge verletzen kann.
5. Es werden 8,5 Stück (136 W) pro m<sup>2</sup> benötigt (min. Abstand Befestigungsfläche / Diffusorscheibe = 30 mm); einfache Montage durch aufgebrachtes doppelseitiges Klebeband
6. Anschluß nur an spezielle LED - Konverter Typ LED 24/...W mit konstanter Ausgangsspannung 24 V DC und max. 100 W Ausgangsleistung



Entsorgen Sie elektrische Geräte nicht im Hausmüll, nutzen Sie die Sammelstellen in Ihrer Gemeinde. Wenn Sie das Gerät durch ein neues ersetzen, ist der Verkäufer gesetzlich verpflichtet, das alte mindestens kostenlos zur Entsorgung entgegenzunehmen.

Nachdruck auch auszugsweise verboten.

Erklärung der Symbole: <http://www.hera-online.de/de/fachliches.html>

## Assembly and operating Instructions

### LED Module

### Type FM 3 Basic-LED

#### Intended use

LED Modules for backlight applications. Approved as a furniture luminaire in accordance with VDE 0710 part 14/04.82 for installation in furniture. This product is for indoor use only.



1. Faulty parts should only be replaced with original parts.
2. Always fully insert all plug connections.
3. The light source of this luminaire is not replaceable; when the light source reaches its end of life the whole luminaire must be replaced.
4. Do not disassemble the luminaire as the light diode can cause damage to the eyes.
5. 8,5 modules (136 W) per squaremeter are required (min. distance between seating and diffuser = 30 mm); easy installation due to sticky tape
6. Connection only to special LED - Converter Type LED 24/...W with a constant output voltage 24 V DC and max. 100 W output power



Do not dispose of electrical appliances in household waste, use separate collection facilities. When replacing old appliances with new ones, the retailer is obliged by law to accept to take back your old appliance for disposal free of charge.

Reproduction of this document in whole or part is forbidden.

Explanation of the Symbols: <http://www.hera-online.de/en/technical-information.html>